

강원일자리정보망

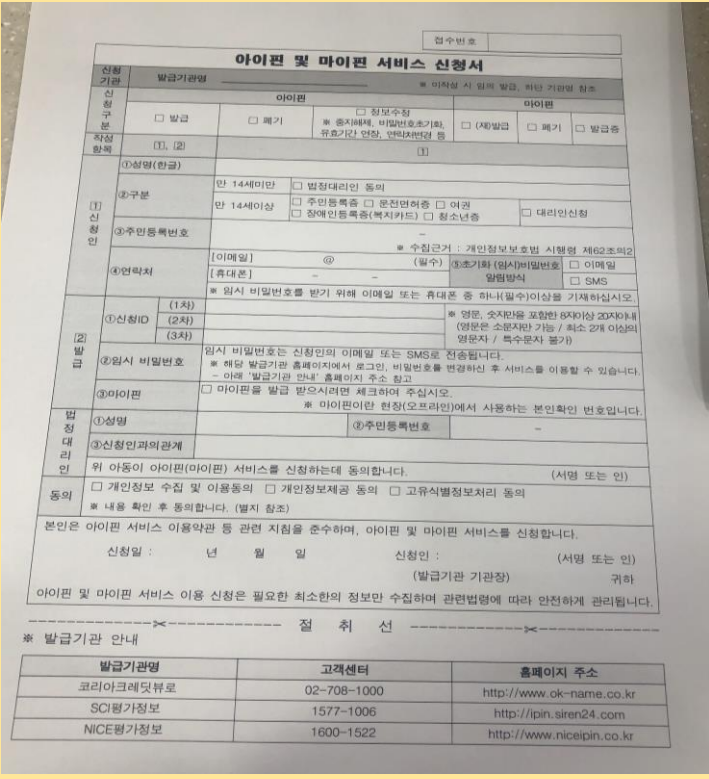
개인 회원가입 절차 안내

* 아이핀 발급 관련



1. 행정복지센터 방문

> 아이핀 및 마이핀 서비스 신청서 작성



아이핀 및 마이핀 서비스 신청서

신청기관명: _____ * 이차실 시 일의 발급, 원장 기관에 참조

신청구분: 발급 폐기 정보수정 마이핀 폐기 발급중

작성항목: [1], [2]

①성명(한글): _____

②구분: 만 14세미만 법정대리인 동의 / 만 14세이상 주민등록증 운전면허증 여권 대리인신청

③주민등록번호: _____

④연락처: [이메일] _____ @ _____ (필수) / [휴대폰] _____ / [SMS] _____

①신청ID (1차) _____ (2차) _____ (3차) _____

②임시 비밀번호: _____

③아이핀: _____

법정대리인: ①성명 _____ ②주민등록번호 _____

동의: 개인정보 수집 및 이용동의 개인정보제공 동의 고유식별정보처리 동의

본인은 아이핀 서비스 이용약관 등 관련 지침을 준수하며, 아이핀 및 마이핀 서비스를 신청합니다.

신청일: _____년 _____월 _____일 신청인: _____ (서명 또는 인)

아이핀 및 마이핀 서비스 이용 신청은 필요한 최소한의 정보만 수집하여 관련법령에 따라 안전하게 관리됩니다.

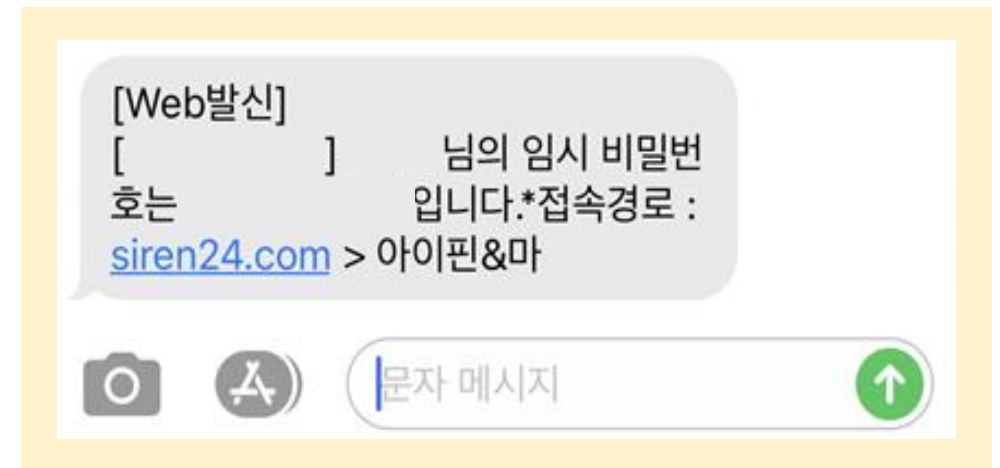
발급기관 안내

발급기관명	고객센터	홈페이지 주소
코리아크레딧뷰로	02-708-1000	http://www.ok-name.co.kr
SC평가정보	1577-1006	http://ipin.siren24.com
NICE평가정보	1600-1522	http://www.niceipin.co.kr

※ 방문시 주민등록증, 운전면허증, 여권 등 지참

2. 문자 / 메일로

발급된 임시 비밀번호 확인



※ 인터넷 브라우저 크롬(chrome) 사용 권장

3. 포털사이트 > 강원일자리정보망 검색



N | 강원일자리정보망

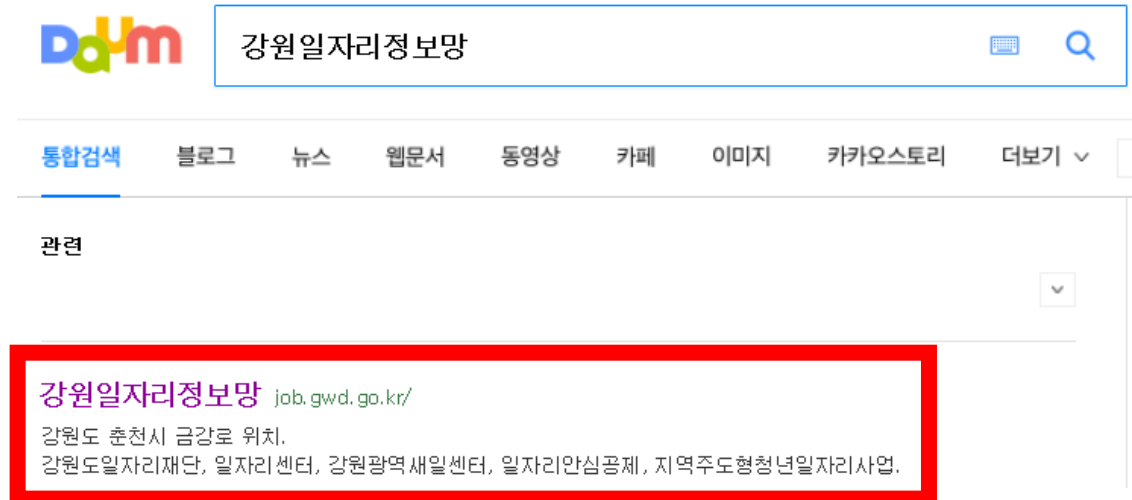
통합 VIEW 이미지 지식iN 동영상 쇼핑 뉴스 어학사전 지도 ... 검색옵션

job.gwd.go.kr
강원일자리정보망 N 로그인

구인구직 · 양양 · 상담신청 · 청년구직활동지원 · 공공일자리 · 공지사항
강원도 구인구직, 일자리지원 등 정보 제공.

블로그

<https://job.gwd.go.kr/gwjob> 접속



Daum | 강원일자리정보망

통합검색 블로그 뉴스 웹문서 동영상 카페 이미지 카카오토리 더보기

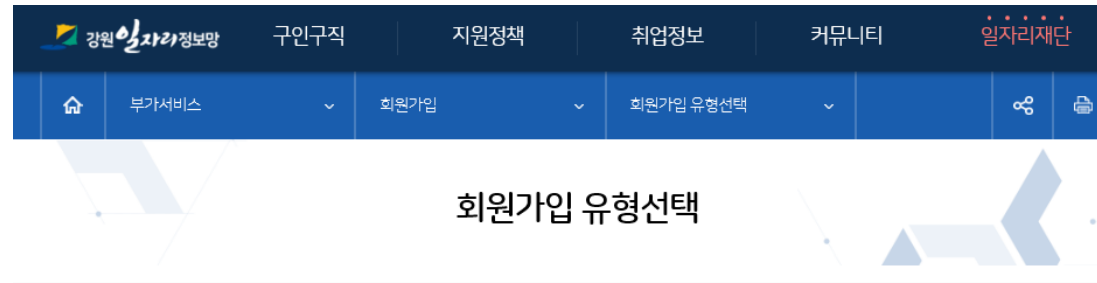
관련

강원일자리정보망 job.gwd.go.kr/
강원도 춘천시 금강로 위치.
강원도일자리재단, 일자리센터, 강원광역새일센터, 일자리안심공제, 지역주도형청년일자리사업.

4. 강원일자리정보망 메인 > 상단 회원가입 선택

The screenshot shows the homepage of the Gangwon Job Information Network. At the top, there is a navigation bar with the following elements from left to right: a red arrow pointing to a button labeled '회원가입' (Sign Up), a '로그인' (Login) button, and social media icons for Facebook, Instagram, and Blog. To the right of these are search and menu icons. Below the navigation bar is a main menu with links for '강원일자리정보망' (Gangwon Job Information Network), '구인구직' (Job Search), '지원정책' (Application Policy), '취업정보' (Employment Information), '커뮤니티' (Community), and '일자리재단' (Job Foundation). The main content area features a large banner for the '2021 온·오프라인 강원 일자리박람회' (2021 On-line/off-line Gangwon Job Fair) held from August 23rd to September 17th. The banner includes the text '강원일자리정보망' and '행복한 일자리 창출과' (Happy Job Creation) and '강원도의 안정된 일자리 환경조성을 위해 강원일자리정보망이 앞장서겠습니다.' (For the stable job environment in Gangwon, Gangwon Job Information Network will lead the way). It also features an illustration of diverse people and the URL 'http://job.gwd.go.kr'.

5. 회원가입 유형선택 : **개인** 회원가입




회원가입 유형선택

강원도 일자리통합정보시스템의 회원가입 및 모든 정보이용은 무료로 제공되며 맞춤서비스 이용은 회원가입을 원칙으로 하고 있습니다.

회원가입 시 입력하신 개인정보는 [개인정보보호방침]에 따라 안전하게 보호됩니다.

원하는 회원가입유형 중 하나를 선택해 주시기 바랍니다.


개인 회원가입





개인 회원가입

- 각종 개인 지원사업 온라인 신청
- ※ 강원도 청년구직활동 지원 등
- 개인회원정보 및 소셜로그인관리



기업 회원가입

- 각종 기업 지원사업 온라인 신청
- ※ 1인 자영업자 사회보험료 지원 등
- 채용담당자 정보 및 사업장정보관리

6. 회원가입 절차 : 약관동의

회원가입 약관동의

회원가입 절차



강원도 일자리통합정보시스템 회원약관 동의 (필수)

이용약관에 동의하지 않으면 서비스를 제공받을 수 없습니다. 위 이용약관 조항을 모두 이해하였으며 동의 합니다.

동의합니다.

제 3자 제공에 대한 안내

이용약관에 동의하지 않으면 서비스를 제공받을 수 없습니다. 위 이용약관 조항을 모두 이해하였으며 동의합니다.

동의합니다.

이메일 · 문자 수신 동의 (선택)

강원도 일자리통합정보시스템 이메일 및 문자 서비스 수신에 동의합니다.

예 아니오

가입취소
다음단계
←

7. 회원가입 절차 : 가입인증(아이핀 인증선택)



회원가입 절차



- 2017년 7월 26일 개인정보보호법이 개정 시행되어 모든 공공기관 및 민간사업자 등 사회 전 분야의 불필요한 주민번호 수집이 금지됨에 따라 강원도 일자리통합정보시스템 회원가입 시 본인인증은 아이핀 인증과 본인휴대폰 인증만 가능합니다.
- 아이핀 인증과 본인휴대폰 인증 중 편리한 방법으로 본인인증을 진행하십시오. 본 홈페이지는 중복가입, 개인정보 도용 및 허위 가입정보로 인한 피해를 사전에 방지하고자 금융감독위원회로부터 신용평가 전문기관으로 지정된 SCI평가정보㈜(www.siren24.com)를 통해 본인인증 서비스를 실시하고 있습니다.
- 본인인증시 팝업화면에서 오류가 발생할 경우 SCI평가정보㈜로 문의하여 주시기 바랍니다

본인인증

- 회원가입 후 구직정보 등록 및 알선을 위해서는 "법령필요"에 근거하여 구직상태로 전환하여야 합니다.
- 주민등록번호가 없는 외국인도 아이핀과 본인 휴대폰 실명인증을 통해 온라인 회원가입이 가능합니다. 단, 아이핀 신청 및 휴대폰 가입 시 여권에 기재된 이름과 동일하게 등록해야 인증됩니다.



<h4>아이핀 인증</h4> <p>본인 아이핀 정보로 인증 후 가입하실 수 있습니다.</p> <p>아이핀 인증</p>	<h4>휴대폰 인증</h4> <p>본인 휴대폰 정보로 인증 후 가입하실 수 있습니다.</p> <p>휴대폰 인증</p>
-----------------------------------------------------------------------------------	-----------------------------------------------------------------------------------

8. 아이핀 ID/비밀번호 입력

인터넷주민번호대체수단
아이핀
SIREN24-아이핀
SCI 평가정보(주)

메인 화면

아이핀ID **확인**
비밀번호
문자입력

아이핀 간편인증 **NEW**
아이디, 비밀번호 입력없이 간편하게 인증 **인증시작**

신규발급 ID/비밀번호찾기 아이핀관리 MyPIN 관리

이용약관 | 개인정보처리방침 | 홈페이지 | 고객센터 | 닫기

* 아이핀 신청서 작성시 기재한 '**아이핀ID**' 작성

* 문자(메일)로 발급된 **임시 비밀번호** 작성

9. 신규발급 관련 약관동의

인터넷주민번호대체수단
아이핀
SIREN24-아이핀
SCI 평가정보(주)

아이핀 신규발급

메인화면 > [약관동의]

약관동의

서비스이용약관
[제 1 장 총칙]

이용약관에 동의합니다. [이용약관전문보기](#)

개인정보 수집 및 이용에 대한 동의

개인정보 수집 및 이용에 대한 동의
SCI평가정보(주)가 주민번호대체수단인 "Siren24아이핀 서비스"의

개인정보 수집 및 이용에 동의합니다. [동의서전문보기](#)

개인정보의 제3자 제공에 관한 사항 동의

개인정보의 제3자 제공에 관한 사항 동의
"SCI평가정보(주)"는 원칙적으로 정보주체의 개인정보를 개인정보

제3자정보제공에 동의합니다. [동의서 전문보기](#)

고유식별정보 처리 동의

고유식별정보 처리 동의
개인정보보호법 제24조 2항에 의해 인터넷상에서 회원가입, 글쓰

고유식별정보 처리에 동의합니다. [동의서 전문보기](#)

확인 뒤로

[이용약관](#) | [개인정보처리방침](#) | [홈페이지](#) | [고객센터](#) | [달기](#)

10. 임시 비밀번호 변경

인터넷주민번호대체수단
아이핀
SIREN24-아이핀
SCI 평가정보(주)

사용자 정보수정

메인화면 > 아이핀 관리 > [사용자 정보수정]

비밀번호와 e-mail 수정이 가능합니다.

아이핀 ID :

비밀번호 수정 : [비밀번호 검증](#)

비밀번호 확인 :

* 비밀번호 생성 규칙에 대해 [비밀번호 생성규칙](#)
자세히 보기를 클릭하세요.

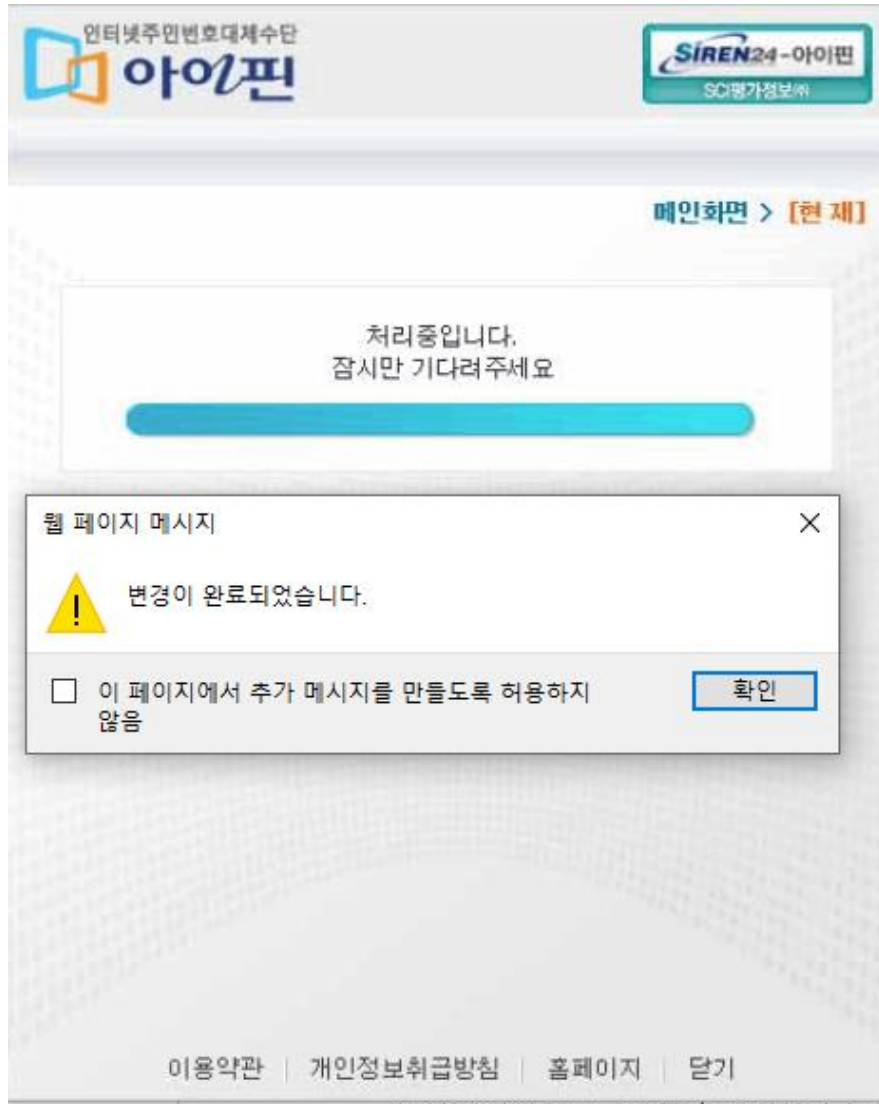
이메일 : @ [선택하세요.](#) ▼

확인 취소



※ 사용할 새로운 비밀번호 작성

[이용약관](#) | [개인정보처리방침](#) | [홈페이지](#) | [고객센터](#) | [달기](#)

11. 변경 완료



12. 추가 인증수단 설정

추가 인증수단 설정

메인화면 > [추가 인증 수단설정]

- 아래 추가 인증수단을 선택하여 주십시오.
- 아이핀 인증 시 본인이 설정한 인증수단으로 추가 본인확인 절차를 거쳐 인증을 완료할 수 있습니다. [자세히보기](#)
- 본인 명의의 휴대폰이 없는 경우, 추가 인증 수단을 2차 비밀번호로 선택하여 주시기 바랍니다.

▶ 추가인증수단 선택

구분	인증수단	내용
<input type="radio"/>	App OTP 인증	Siren24아이핀 앱으로 전송된 OTP를 입력 ※Siren24아이핀 앱을 설치 후 이용 가능합니다.
<input type="radio"/>	App QR 인증	※Siren24아이핀 앱 화면에 표시된 QR코드스캔 ※Siren24아이핀 앱을 설치 후 이용 가능합니다.
<input type="radio"/>	2차 비밀번호	추가 비밀번호를 입력

* 추가 인증수단은 메인화면의 [아이핀 관리] > [사용자 정보수정]를 통해 수시로 변경이 가능합니다.

확인

[이용약관](#) | [개인정보처리방침](#) | [홈페이지](#) | [고객센터](#) | [닫기](#)




추가 인증수단 설정

메인화면 > [인증완료]

- 추가인증수단을 ()로 설정 완료 되었습니다.
- 추가 인증수단은 메인화면의 [아이핀관리]>[사용자 정보수정]를 통해 수시로 변경 가능합니다.

▼
확인

안전하고 간편한 아이핀 관리! 'Siren24 아이핀' 앱!

앱 설치후 사용자 등록 과정을 거치면, 간편비밀번호를 설정하여 보다 안전하고 편리하게 아이핀(마이핀)을 관리할 수 있습니다.



Siren24 아이핀 앱
간편하고 안전한 아이핀 관리

앱 설치방법 안내



1. Siren24 아이핀 앱 설치
2. 앱 실행 및 사용자 등록
3. 앱 설정 및 OTP인증 이용

[이용약관](#) | [개인정보처리방침](#) | [홈페이지](#) | [고객센터](#) | [닫기](#)

13. 발급완료



인터넷주민번호대체수단
아이핀
SCI 평가정보(주)

아이핀 발급완료

약관동의 및 등록 > 신원 확인 > **[발급완료]**

아이핀 발급이 완료되었습니다.

- ▶ 발급기관 :
- ▶ 아이핀 ID :
- ▶ 유효기간 :

▼ **확인**

안전하고 간편한 아이핀 관리! 'Siren24 아이핀' 앱!

1. 아이핀(마이핀) 발급 및 폐기
2. 아이핀(마이핀) 이용내역 조회
3. 실시간 인증 알림 제공
4. 보안이 강화된 추가 인증수단 OTP 제공

앱 설치 방법 안내

이용약관 | 개인정보처리방침 | 홈페이지 | 고객센터 | 닫기



인터넷주민번호대체수단
아이핀
SCI 평가정보(주)

아이핀 관리

메인화면 > **[인증완료]**

- ▶ 본인 확인절차가 완료되었습니다.
- ▶ 아이핀 유효기간(만료) :
- ▶ [메인 화면>아이핀관리>유효기간갱신]이 가능합니다.

▼ **확인**

내 아이핀 어딘가에서 **도용당하고 있다면?**
SIREN24 아이핀보호 서비스로 개인정보유출을 차단하세요!
아이핀 도용, 지금 바로 확인하기 >

아이핀 관리,
이제 **'SIREN24' 아이핀 앱**으로
간편비밀번호 설정 및 OTP인증 이용으로
안전하고 간편한 아이핀 관리

앱 설치방법 안내 바로가기

14. 회원가입 절차 : 회원정보입력 / 가입완료



회원정보입력

*성명	<input type="text"/>
*아이디	<input type="text"/> 아이디 중복검사
*비밀번호	<input type="password"/> *영문, 숫자, 특수문자 3종 혼합 8자 이상
*비밀번호 확인	<input type="password"/>
*생년월일	<input type="text"/>
성별	<input type="text"/>
*주소	<input type="text"/> 우편번호
*휴대전화번호	<input type="text"/> 010 <input type="text"/> <input type="text"/> <input type="text"/> 문자 수신 <input type="radio"/> 동의 <input type="radio"/> 동의안함 <input type="checkbox"/> 본인 신청 접수 안내 수신 <input type="checkbox"/> 행사 이벤트 소식 수신 <input type="checkbox"/> 기타 안내 정보 <small>※ 문자 서비스를 신청하시면 휴대전화를 통해 구직인증, 알선결과, 채용결과, 구직마감안내, 구인업체의 입사제한 정보를 무료로 받으실 수 있습니다.</small>
*이메일	<input type="text"/> @ <input type="text"/> 기타 (직접입력) <input type="text"/> 메일링 서비스 <input type="radio"/> 동의 <input type="radio"/> 동의안함 <input type="checkbox"/> 본인 신청 접수 안내 수신 <input type="checkbox"/> 행사 이벤트 소식 수신 <input type="checkbox"/> 기타 안내 정보 <small>※ 메일링 서비스를 신청하시면 휴대전화를 통해 구직인증, 알선결과, 채용결과, 구직마감안내, 구인업체의 입사제한 정보를 무료로 받으실 수 있습니다.</small>

작성완료

회원가입 절차



가입완료



님 회원가입이 정상적으로 완료되었습니다.

회원구분

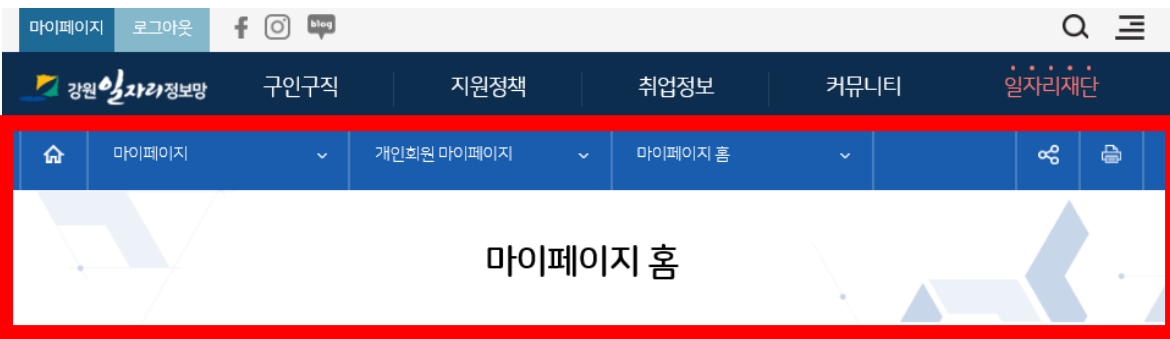
성명

아이디

회원로그인

메인페이지

15. 로그인 > 마이페이지



마이페이지 로그아웃 f @ blog

강원 일자리정보망 구인구직 지원정책 취업정보 커뮤니티 일자리재단

마이페이지 마이페이지 홈

마이페이지 홈

님의 최근 회원정보보유동의일자

* 주소		내 구직정보 등록
* 휴대전화번호		

문자 수신

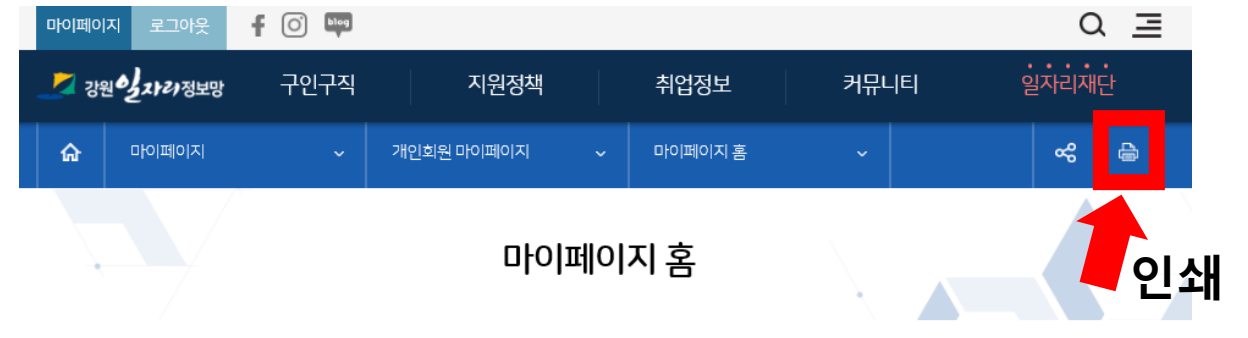
* 이메일

메일링 수신

회원정보조회

비밀번호변경

16. 마이페이지 화면인쇄



마이페이지 로그아웃 f @ blog

강원 일자리정보망 구인구직 지원정책 취업정보 커뮤니티 일자리재단

마이페이지 마이페이지 홈

마이페이지 홈 인쇄

님의 최근 회원정보보유동의일자

* 주소		내 구직정보 등록
* 휴대전화번호		

문자 수신

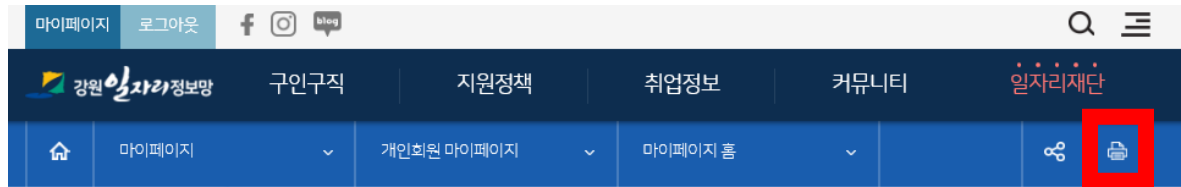
* 이메일

메일링 수신

회원정보조회

비밀번호변경

17. 종이출력 또는 PDF 저장하기



마이페이지 | 로그아웃 | f | @ | blog

강원일자리정보망 | 구인구직 | 지원정책 | 취업정보 | 커뮤니티 | 일자리재단

홈 | 마이페이지 | 개인회원 마이페이지 | 마이페이지 홈 | **인쇄**

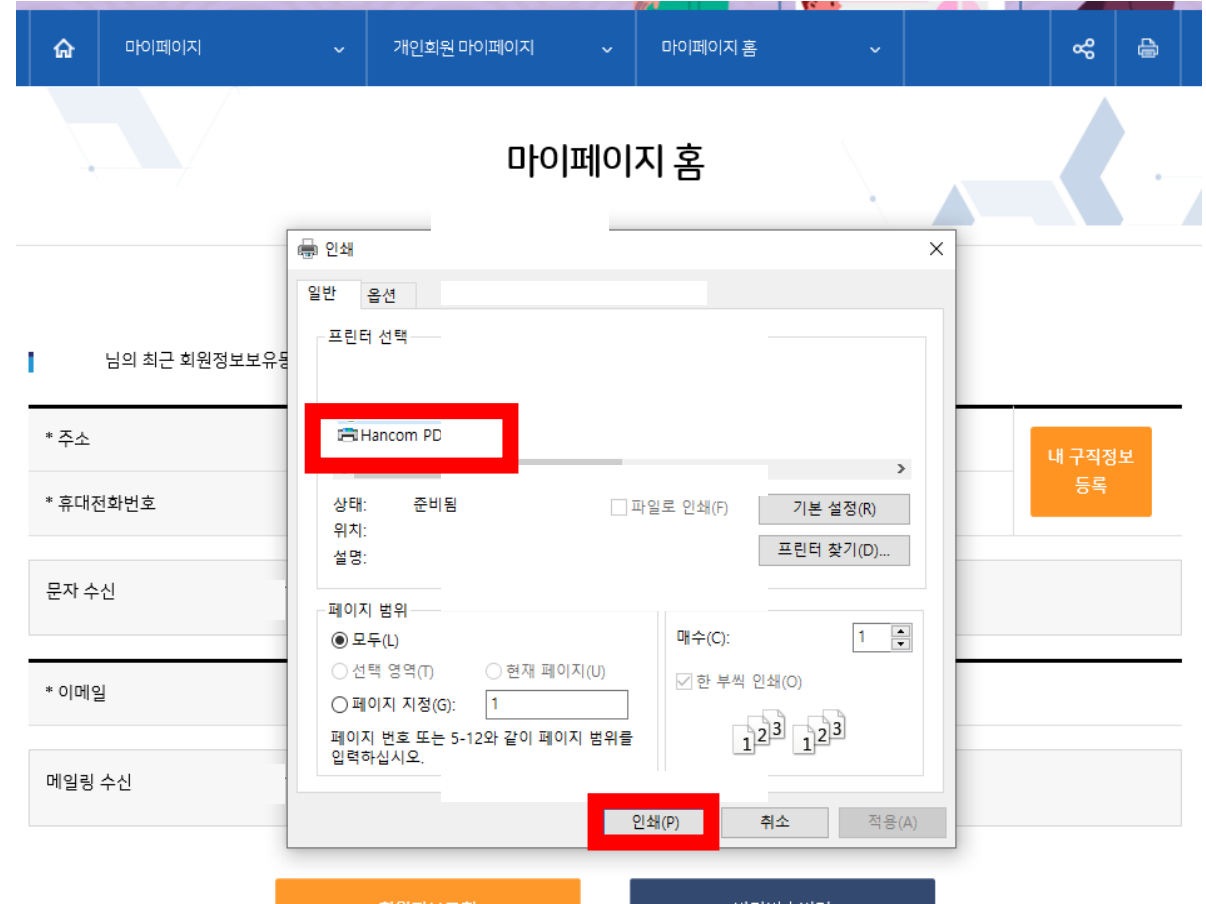
마이페이지 홈

님의 최근 회원정보보유등의일자

* 주소	내 구직정보 등록
* 휴대전화번호	
문자 수신	
* 이메일	
메일링 수신	

회원정보조회 | 비밀번호변경

종이인쇄 : 프린터기가 있다면 바로 인쇄
PDF인쇄 : 프린터기가 없다면 PDF 파일 저장, 향후 출력
 (인쇄버튼 > 프린터선택 시 'PDF' 목록 선택 > 인쇄 > 저장)



마이페이지 홈

인쇄

일반 | 옵션

프린터 선택 —

Hancom PD

상태: 준비됨 파일로 인쇄(F) 기본 설정(R)

위치: 프린터 찾기(D)...

설명:

페이지 범위 —

모두(L) 선택 영역(T) 현재 페이지(U)

페이지 지정(G): 1

페이지 번호 또는 5-12와 같이 페이지 범위를 입력하십시오.

매수(C): 1

한 부씩 인쇄(O)

1 2 3 1 2 3

인쇄(P) 취소 적용(A)

님의 최근 회원정보보유등의일자

* 주소	내 구직정보 등록
* 휴대전화번호	
문자 수신	
* 이메일	
메일링 수신	

회원정보조회 | 비밀번호변경